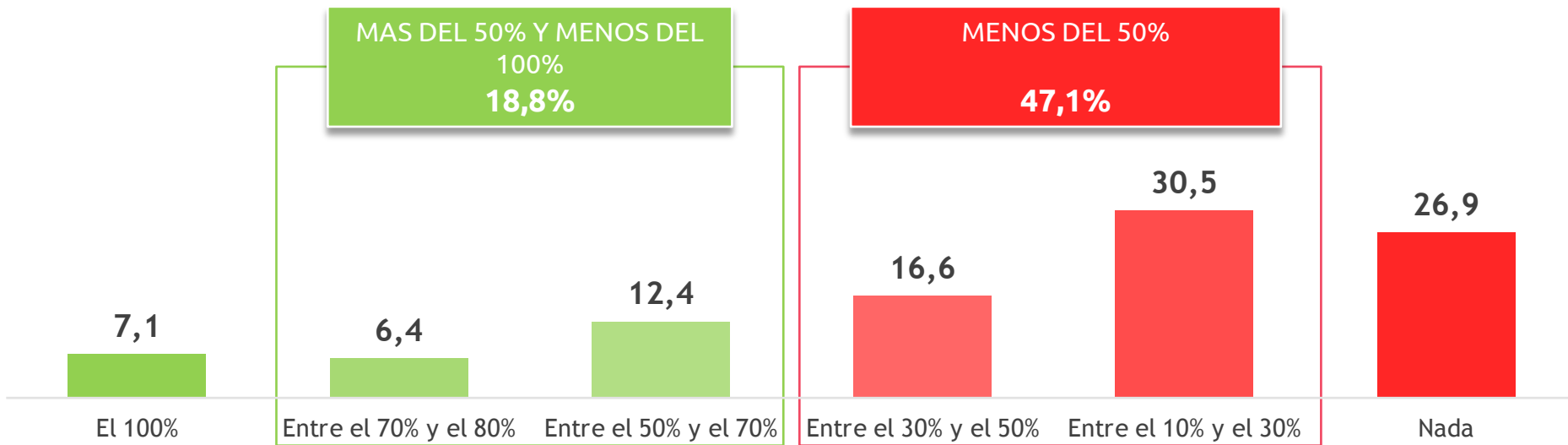


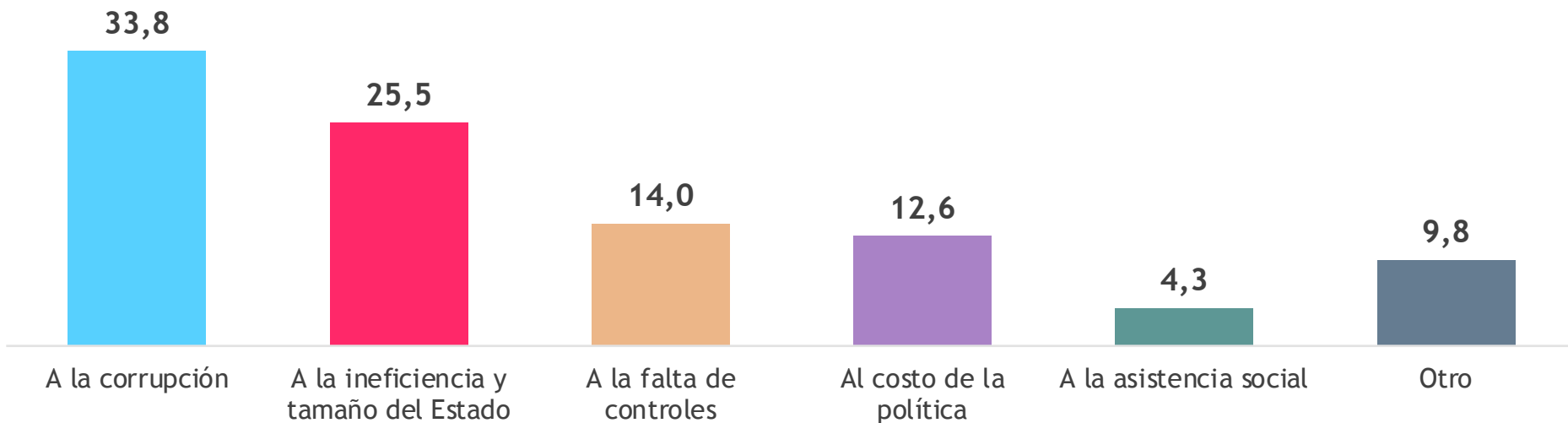
# SITUACIÓN FINANCIERA Y ECONÓMICA

TENIENDO EN CUENTA QUE LOS IMPUESTOS QUE USTED ABONA AL ESTADO ES PLATA QUE DEBERÍA VOLVER A USTED EN INFRAESTRUCTURA, SERVICIOS, ASISTENCIA.  
¿CUÁNTA DE ESA PLATA CREE QUE EL ESTADO LE DEVUELVE A USTED?



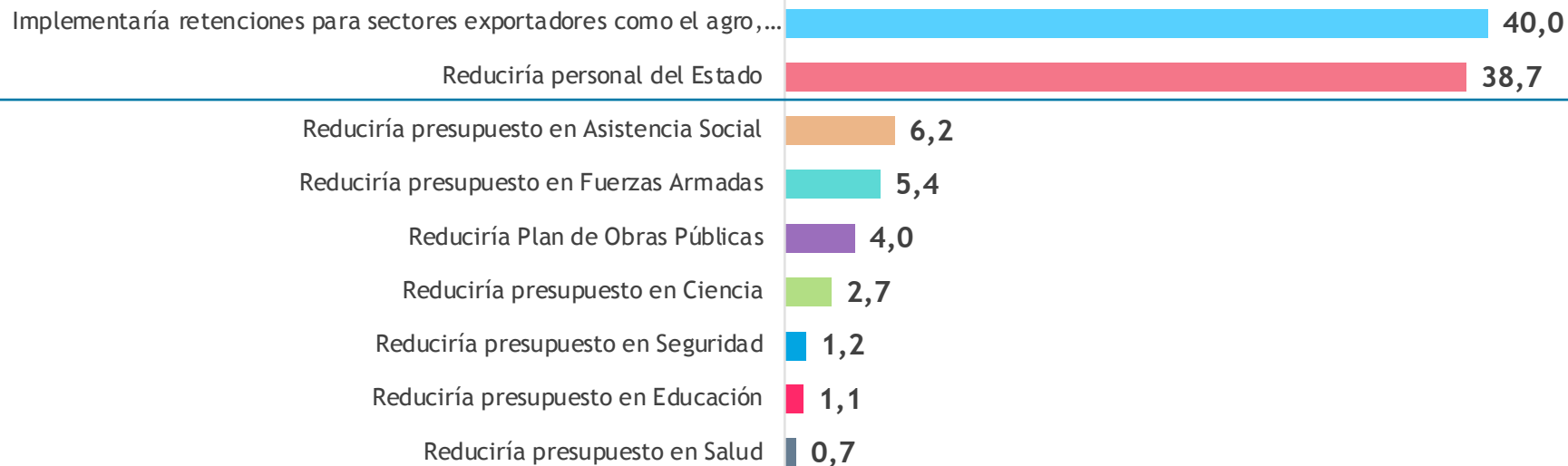
	EDAD			NSE			ZONA	
	16-34	35-54	55 y más	ALTO	MEDIO	BAJO	AMBA	INTERIOR
El 100%	10,1	5,5	4,8	4,3	3,2	8,7	9,1	5,1
Más del 50%	18,1	17,0	22,2	13,0	19,8	19,4	17,5	20,3
Menos del 50%	50,0	48,0	41,8	64,5	54,0	42,6	43,6	50,8
Nada	21,8	29,5	31,1	18,2	23,0	29,3	29,9	23,8

**¿A QUÉ PIENSA QUE SE DEBE ESTO?**  
(SI DIJO MENOS DEL 100% EN PREGUNTA ANTERIOR)



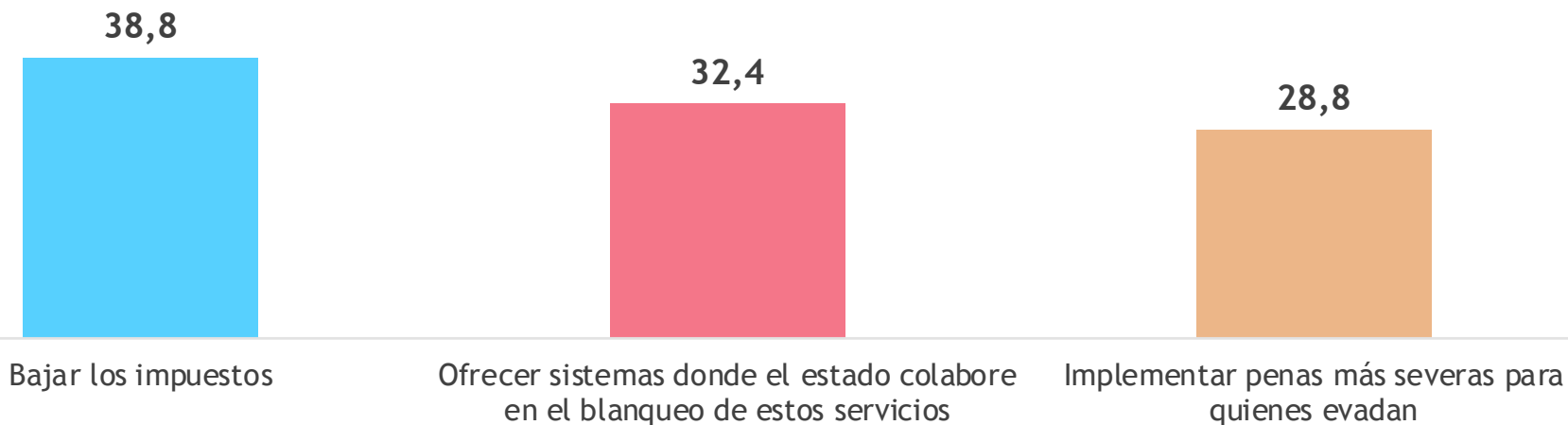
	EDAD			NSE			ZONA	
	16-34	35-54	55 y más	ALTO	MEDIO	BAJO	AMBA	INTERIOR
Corrupción	38,2	32,2	29,6	20,1	36,6	34,9	31,7	35,9
Ineficiencia del Estado	27,2	23,9	25,3	30,9	22,6	25,6	27,1	23,9
Falta de controles	12,0	14,9	15,7	13,7	14,3	13,9	14,1	13,9

# PENSANDO EN LA SITUACIÓN QUE EL GOBIERNO ACTUAL ATRAVIESA, DE AJUSTE FRENTE AL FMI Y CONSIDERANDO LOS RECORTES YA HECHOS, ¿DÓNDE HUBIESE “AJUSTADO” USTED?



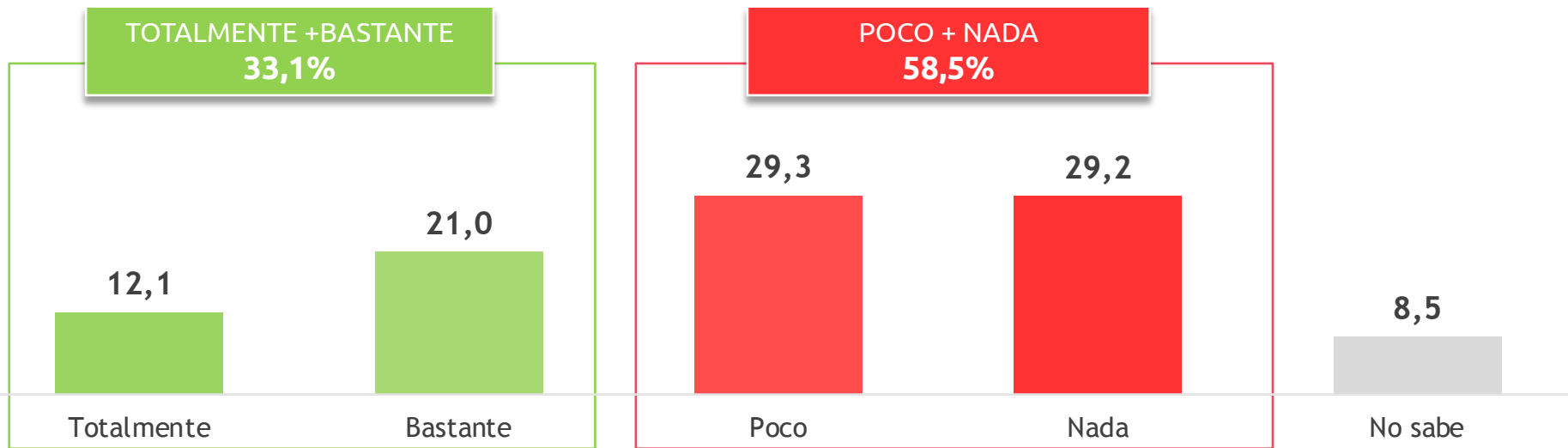
	EDAD			NSE			ZONA	
	16-34	35-54	55 y más	ALTO	MEDIO	BAJO	AMBA	INTERIOR
Retenciones	42,7	41,1	34,8	47,4	43,1	38,1	45,5	34,1
Reducción del Estado	34,1	41,6	41,9	33,3	39,5	39,3	33,3	44,6
Reducción A. Social	5,0	6,1	8,2	8,2	7,9	5,5	6,4	6,1

TENIENDO EN CUENTA QUE EL 50% DE LA ECONOMÍA DE ESTE PAÍS, FUNCIONA EN NEGRO ES DECIR, SIN PAGAR IMPUESTOS AL ESTADO, ¿QUÉ ES LO QUE HARÍA USTED PARA QUE ESAS PERSONAS SE INTEGREN AL SISTEMA?



	EDAD			NSE			ZONA	
	16-34	35-54	55 y más	ALTO	MEDIO	BAJO	AMBA	INTERIOR
Bajar impuestos	38,3	40,2	37,7	38,4	36,9	39,3	40,7	36,7
Que el Estado colabore en el blanqueo	35,9	31,4	28,8	33,8	37,0	30,9	29,0	36,0
Implementar penas más severas	25,8	28,5	33,5	27,8	26,1	29,7	30,3	27,3

# ¿CREE QUE EN MATERIA DE IMPUESTOS ESTE GOBIERNO REALIZÓ TODO LO QUE PODRÍA HABER HECHO?



	EDAD			NSE			ZONA	
	16-34	35-54	55 y más	ALTO	MEDIO	BAJO	AMBA	INTERIOR
Totalmente + Bastante	30,9	31,1	38,6	31,2	28,1	34,8	29,8	36,5
Poco + Nada	62,8	59,3	51,3	66,1	63,2	56,0	63,0	53,6
No sabe	6,3	9,7	10,1	2,8	8,7	9,2	7,2	9,8

# EN EL ÚLTIMO AÑO, ¿USTED HA TENIDO CAPACIDAD DE AHORRO?

**PUDO AHORRAR**  
**23,8%**

6,6

Si, bastante comparado a lo que siempre ahorró

17,2

Si, algo comparado con lo que siempre ahorró

**POCO + NADA**  
**76,2%**

61,5

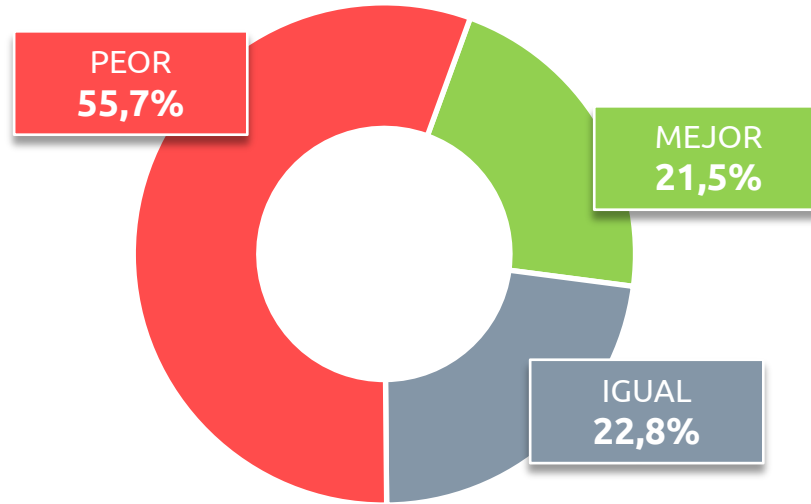
No pudo ahorrar nada

14,7

No, de hecho se endeudó

Pudo ahorrar  
No pudo ahorrar

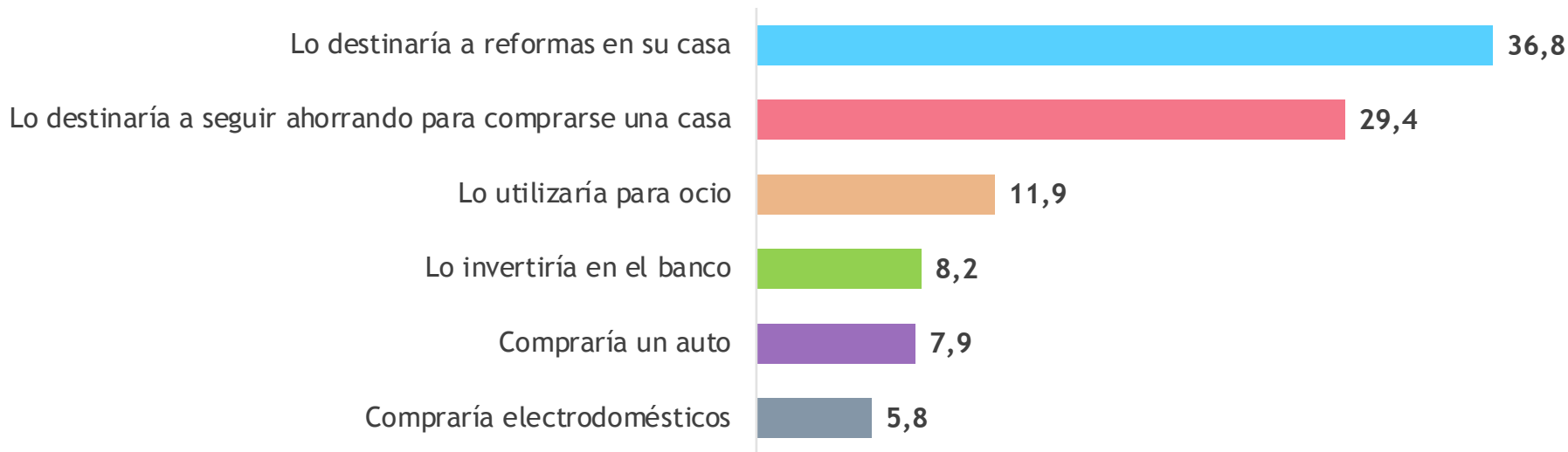
	EDAD			NSE			ZONA	
	16-34	35-54	55 y más	ALTO	MEDIO	BAJO	AMBA	INTERIOR
Pudo ahorrar	23,0	20,7	28,7	30,7	24,6	22,5	20,7	27,0
No pudo ahorrar	77,0	79,3	71,3	69,3	75,4	77,5	79,3	73,0



	EDAD			NSE			ZONA	
	16-34	35-54	55 y más	ALTO	MEDIO	BAJO	AMBA	INTERIOR
Mejor	17,6	18,9	30,2	19,9	23,6	21,1	17,9	25,3
Igual	23,2	24,2	20,5	22,1	19,8	23,7	19,3	26,5
Peor	59,1	56,9	49,4	58,0	56,5	55,1	62,7	48,2



# SI A USTED LE SOBRARA ALGO DE DINERO PARA INVERTIR, ¿QUÉ HARÍA?



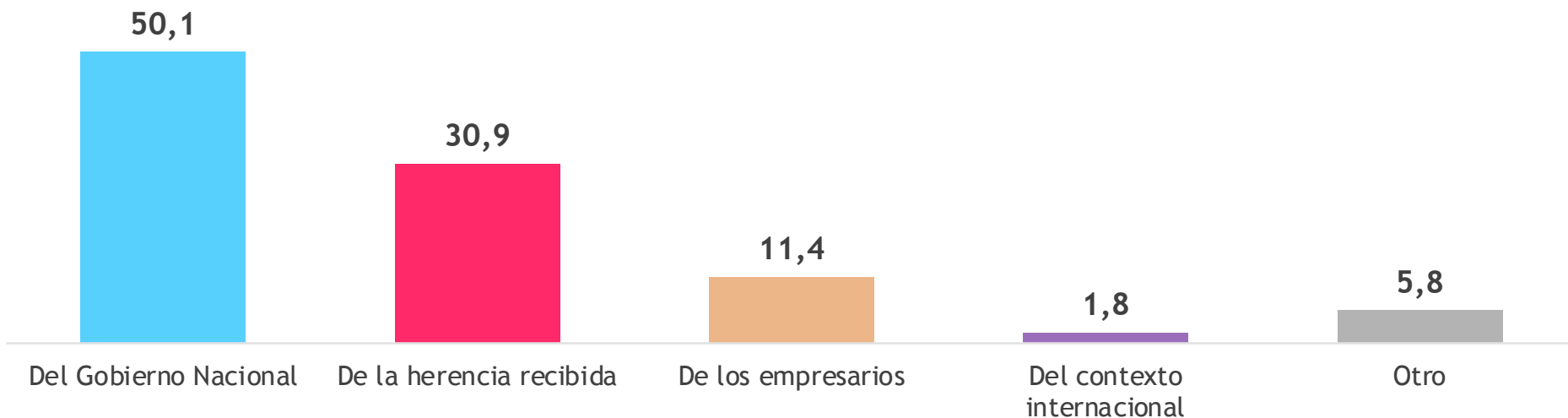
	EDAD			NSE			ZONA	
	16-34	35-54	55 y más	ALTO	MEDIO	BAJO	AMBA	INTERIOR
Reformas	28,2	41,3	43,6	25,5	37,5	38,2	38,3	35,2
Ahorro	38,2	28,0	18,4	36,8	31,6	27,7	28,7	30,1
Ocio	6,3	14,1	17,2	16,8	13,2	10,8	13,1	10,5

# ¿QUIÉN CREE QUE ES EL MAYOR RESPONSABLE DE QUE EL PAÍS NO PUEDA SOLUCIONAR SUS PROBLEMAS ECONÓMICOS?



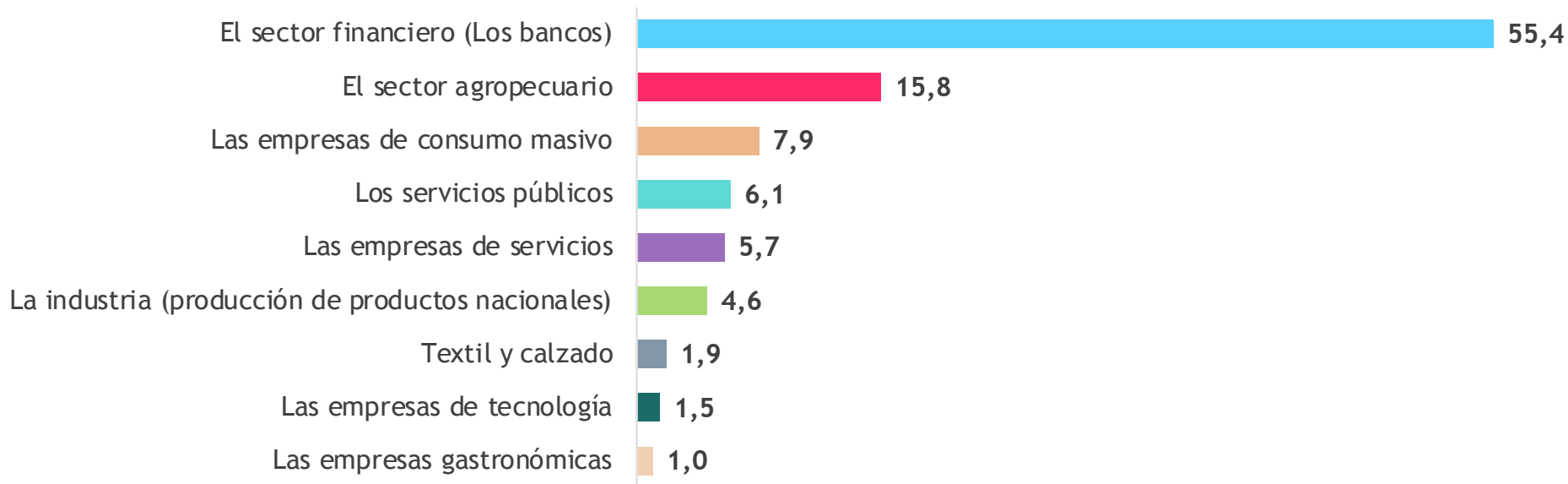
	EDAD			NSE			ZONA	
	16-34	35-54	55 y más	ALTO	MEDIO	BAJO	AMBA	INTERIOR
Los gobiernos	36,3	39,6	43,2	35,2	40,6	39,5	35,6	43,3
Los empresarios	20,7	20,6	17,7	15,9	15,5	21,6	24,9	14,4
Los líderes	15,6	17,9	16,5	17,5	15,9	16,7	15,8	17,5

# ¿DE QUIÉN CREE QUE ES LA MAYOR RESPONSABILIDAD DE LA ÚLTIMA CRISIS CAMBIARIA Y ECONÓMICA DE LA ARGENTINA?



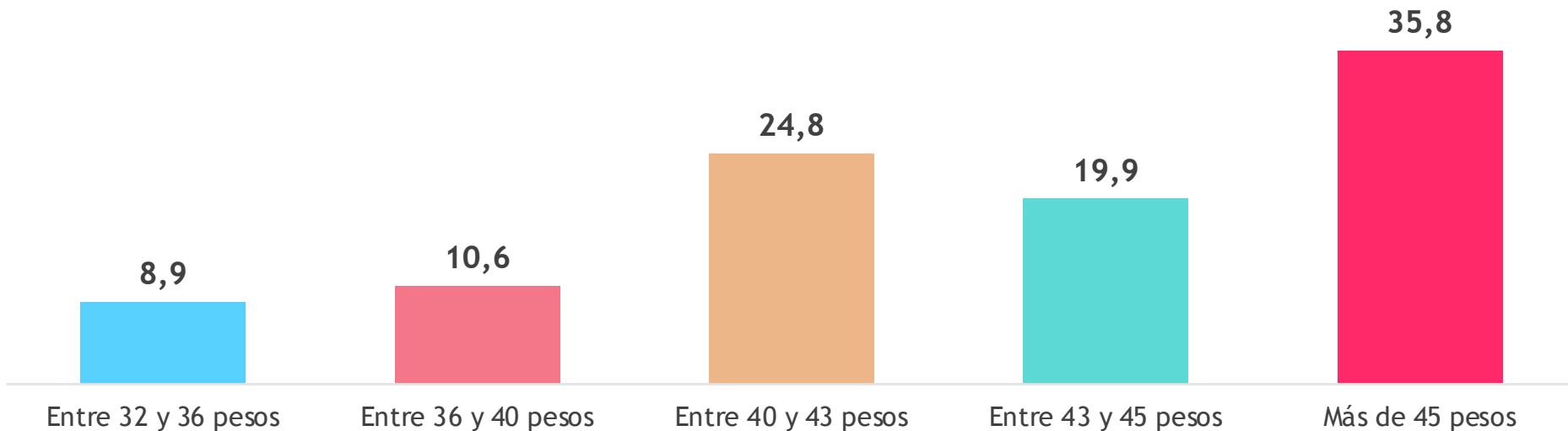
	EDAD			ALTO	NSE			ZONA	
	16-34	35-54	55 y más		MEDIO	BAJO	AMBA	INTERIOR	
Gobierno Nacional	54,5	51,4	42,3	61,0	50,9	48,3	54,5	45,4	
Herencia recibida	25,3	30,7	39,2	23,3	31,9	31,7	24,8	37,4	
Empresarios	10,3	12,0	12,4	8,5	9,7	12,4	13,7	9,0	

# SEGÚN LO QUE USTED SABE, ¿QUIÉN CREE QUE ES EL SECTOR QUE MÁS GANÓ EN EL PAÍS DESDE QUE ASUMIÓ MAURICIO MACRÍ?



	EDAD			NSE			ZONA	
	16-34	35-54	55 y más	ALTO	MEDIO	BAJO	AMBA	INTERIOR
Sector financiero	49,1	60,5	58,4	68,3	59,0	52,5	55,8	55,0
Sector agropecuario	17,4	14,4	15,3	16,8	16,8	15,4	16,7	14,8
Empresas de C. masivo	10,0	5,7	7,6	3,0	9,1	8,3	5,0	11,0

# ¿A CUÁNTO CREE QUE ESTARÁ EL DÓLAR A FIN DE AÑO?



	EDAD			NSE			ZONA	
	16-34	35-54	55 y más	ALTO	MEDIO	BAJO	AMBA	INTERIOR
Entre 40 y 43 pesos	23,4	21,8	30,5	23,5	25,0	24,9	20,8	29,1
Entre 43 y 45 pesos	19,3	23,2	17,0	26,4	19,0	19,3	20,3	19,6
Más de 45 pesos	41,1	35,4	28,8	33,4	37,2	35,8	37,7	33,8

TENIENDO EN CUENTA QUE EL GOBIERNO SE COMPROMETIÓ CON EL FMI A AJUSTAR GASTOS DEL ESTADO, ¿USTED CREE QUE PODRÁ CUMPLIR CON LO PROPUESTO?

ES PROBABLE  
45,3%

24,3

21,0

Es muy probable que lo pueda hacer

Es bastante probable que lo pueda hacer

NO ES PROBABLE  
54,8%

29,2

25,6

Es poco probable que lo haga

Seguramente no lo hará

Es probable  
No es probable

EDAD			NSE			ZONA	
16-34	35-54	55 y más	ALTO	MEDIO	BAJO	AMBA	INTERIOR
38,7	47,5	51,9	45,6	41,3	46,3	42,7	47,9
61,3	52,5	48,1	54,4	58,7	53,7	57,3	52,1



## Ficha técnica

- ▶ **Tipo de investigación:** Cuantitativa
- ▶ **Tipo de estudio:** Encuesta por IVR
- ▶ **Instrumento de recolección de información:** Cuestionario semi estructurado
- ▶ **Sistema:** Los datos ingresan directamente al paquete estadístico SPSS.
- ▶ **Población:** Población de al menos 16 años residente de hogares particulares con acceso a línea fija
- ▶ **Alcance:** Nacional
- ▶ **Error muestral:** (+/-) 2,8%
- ▶ **Tamaño de la muestra:** 1200 casos efectivos
- ▶ **Fecha de realización:** 01-09-2018 al 24-09-2018



## CONTACTO

Sergio Doval

[Sergio.doval@taquion.com.ar](mailto:Sergio.doval@taquion.com.ar)

+54 11 68967511

Bonpland 2363, OF 602